


次亜塩素酸除菌消臭液 製品概要 [アルヴィシャット]



アルヴィシャットは、除菌消臭力が高い次亜塩素酸を高濃度で生成した除菌消臭液です。

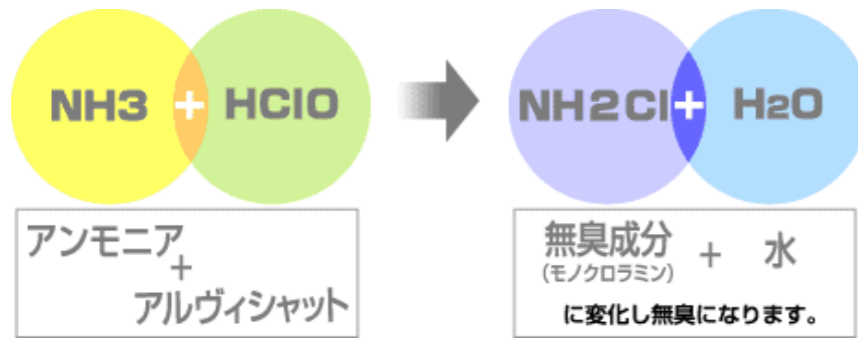
悪臭成分を分解、中和して
快適な生活空間を…。



用途に合わせて水道水で希釈

消臭力

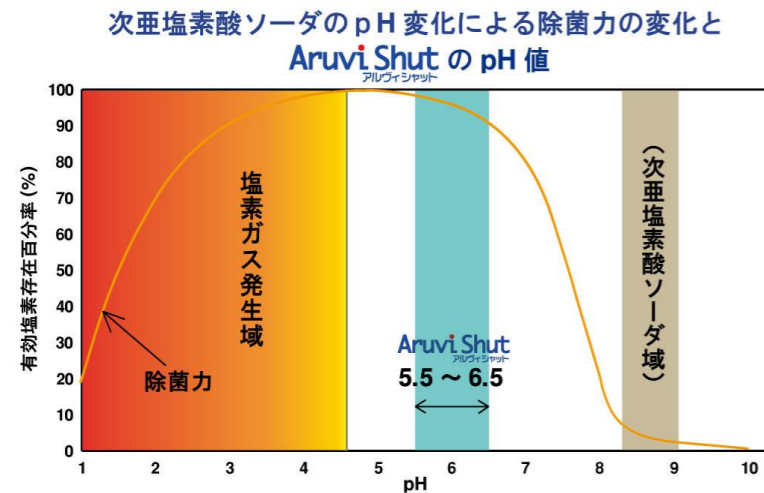
アルヴィシャットはその消臭効果が認められ、全国の動物病院・ブリーダー・介護施設等で使用されています。従来の消臭剤は臭いを除去する働きよりも香りで悪臭を抑えるものが多くありましたが、アルヴィシャットは化学反応により悪臭を無臭の成分に変化させるため、臭いが残りません。特に悪臭の4大要素であるアンモニアについては、次の通り変化します。



アルヴィシャットの特徴

- ・食品添加物（次亜塩素酸ソーダと塩酸）からできています。
- ・次亜塩素酸の含有比率が高く即効性があります。
- ・高濃度：400ppm（塩素濃度）

有比率が90%以上（下表参照）です。即効性が高く除菌や消臭ができます。



●効果が認められる試験済のウイルス、細菌、悪臭源

インフルエンザ・ノロウイルス・パルボウイルス・大腸菌・MRSA・黄色ブドウ球菌・枯草菌・サルモネラ菌・セレウス菌・レジオネラ菌・緑膿菌・腸炎ビブリオ・ウェルシュ菌・カンピロバクター・クロコウジカビ、アンモニア・アセトアルデヒド・硫化水素・トリメチルアミン・メチルメルカプタン・酢酸

使用方法

水で5～8倍に薄めて使用します。

以下に、アルヴィシャットの代表的な使用例を挙げてあります（希釈倍率はあくまでも目安です）。

用途	希釈倍率	使用方法
食器などの除菌 	5倍 80ppm	食器類やまな板包丁などの除菌には、5倍に薄めたアルヴィシャットをボールなどに入れて、そこに食器を浸け洗いします。
まな板や包丁除菌 	5倍 80ppm	まな板や包丁は洗剤で脂を落とした後に、5倍に薄めたアルヴィシャットを掛け流すかハンディースプレーで噴霧します。特に包丁は、綺麗な布巾でアルヴィシャットを拭き取ります（そのままにしておくと錆びることがあります）
手指洗浄 	8倍 50ppm	流水で洗い流すように、アルヴィシャットをご使用ください。また石けんで洗浄後の場合、少量のアルヴィシャットを手で擦り込ませるようにしてご使用ください。
布巾やタオルの除菌・消臭 	8倍 50ppm	8倍に薄めたアルヴィシャットで洗うことにより、除菌されて嫌な臭いもなくなります。
テーブルの除菌 	8倍 50ppm	アルヴィシャットで濯いだ布巾でテーブルを拭きます。ハンディースプレーで噴霧し、布巾で拭き上げてもOKです。
トイレの消臭 	5倍 80ppm	5倍に薄めたアルヴィシャットをハンディースプレーで噴霧したり、専用の超音波噴霧器で間欠的に噴霧することで、トイレの特有のにおいを消してくれます。
生ゴミなどの臭いが気になるところの消臭 	5倍 80ppm	生ゴミや臭いが気になる場所に、5倍に薄めたアルヴィシャットを直接掛けるか、ハンディースプレーで噴霧します。
清掃時の除菌 	8倍 50ppm	院内や施設内の床や壁、そして手すりなどを8倍に薄めたアルヴィシャットで濯いだ雑巾やモップで拭き上げるだけで除菌できます。ハンディースプレーで噴霧した後、タオルで拭き上げてもOKです。
ケージ、トリミング台の除菌・消臭 	5倍 80ppm	ケージやトリミング台そして食器などの除菌・消臭には、5倍に薄めたアルヴィシャットをハンディースプレーで噴霧してください。ただし、鉄製やアルミ製の場合は、腐食する可能性がありますので、噴霧後に綺麗な布で良く拭き取ってください（ステンレスは問題ありません）。
ペットの除菌・消臭 	8倍 50ppm	8倍に薄めたアルヴィシャットは、直接ペットに噴霧できます。ハンディースプレーで噴霧し綺麗なタオルで拭き取ってください。
シャンプーやトリミングの後に 	8倍 50ppm	シャンプー後の体に満遍なくスプレー噴霧してください。除菌とともに、弱酸性のアルヴィシャットはアルカリになった地肌ケアや毛艶にも効果的です。
フンの後始末に 	5倍 80ppm	排泄物の後始末の際、排泄物除去後5倍に薄めたアルヴィシャットをスプレー噴霧してください。臭いや汚れが強い場合は、200ppm程度のアルヴィシャットを噴霧スプレーすると効果的です。

この他に、灯油が手に付いた場合や魚の生臭い臭いが手に付いた場合、アルヴィシャット(50ppm)で洗浄することで簡単に臭いが取れます。

